

- セルフページ URL へアクセスします。

<https://self.aitai.ne.jp>

【MyID でログインする場合】

- ご加入局を選択し、「MyID でログイン」をクリックします。
- 登録済の MyID とパスワードを入力し、「ログイン」をクリックします。
- ※MyID 未登録の場合はご登録を済ませてからお進みください。

ログイン

お客様のご加入局を選択してください。

①クリック↑

MyIDでログイン

↑②クリック

基本ID T017 - -

パスワード

※ 基本ID通知書をご確認の上、ログインしてください。

ログイン リセット

[アカウントIDのログインはこちら](#)

ひまわりネットワーク

ご契約済の方は、こちらからログインしてください。

↓③入力

himawari@hm.aitai.ne.jp

.....

パスワードを表示する

↓④クリック

ログイン

【基本 ID でログインする場合】

- 基本 ID とパスワードを入力し、ログインします。

ログイン

お客様のご加入局を選択してください。

基本ID T017 - 123456789 - 01

パスワード

※ 基本ID通知書をご確認の上、ログインしてください。

←①入力

ログイン ←②クリック

[アカウントIDのログインはこちら](#)

- 「お客様メニュートップ」が表示されましたら、「マカフィー®セキュリティサービス」を選択します。

お客様メニュートップ

基本ID	契約者名(カタカナ)
T017-123456789-01	ヒマワリ タロウ
サービス種別	契約者名(漢字)
レインターネット	ひまわり 太郎 様

- 「ダウンロード」を選択します。

マカフィー® セキュリティサービス

基本ID: T017-123456789-01

管理画面トップへ戻る

ログアウト

現在のライセンス状況

マカフィーID: T017-123456789-01-01@mycs.jp

通知先メールアドレス (変更): himawari@hm.aitai.ne.jp

利用可能デバイス数: 3台

ダウンロード

マカフィー管理画面

解約

ライセンスの追加

ライセンスを追加購入する

利用可能デバイス数: 3台

料金: 月額XXX円(税込XXX円)

申し込み

- 「今すぐダウンロード」を選択します。

マカフィー® セキュリティサービス

ダウンロード

マカフィーID: T017-123456789-01-01@mycs.jp

ダウンロードURL

①メモ↑

https://mycs.jp/m/XXXXXXXX

URLをコピー

今すぐダウンロード

ダウンロードURL(QRコード)

↑②クリック

SAMPLE

- 「ダウンロード」 を選択します。

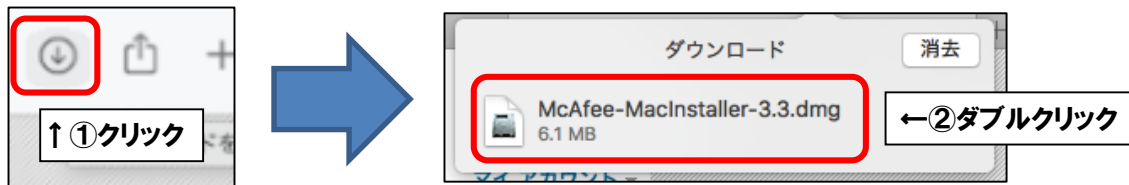


- 「マカフィー使用許諾条件」を確認します。

次に、「マカフィー使用許諾契約を確認して同意しました。」にチェックを入れ、お客様の「シリアル番号」をメモし、「ダウンロード」をクリックします。



- ブラウザ右上のダウンロードボタンをクリックし、「McAfee-MacInstaller」から始まるファイルをダブルクリックします。



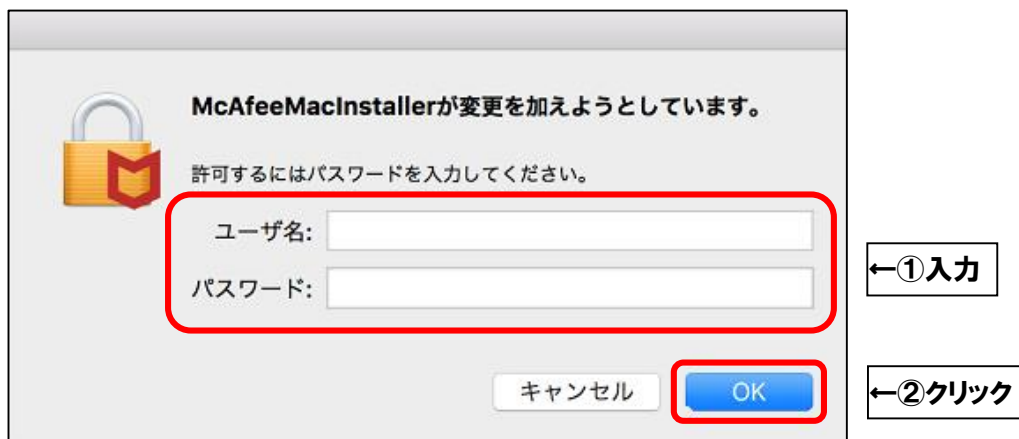
- フォルダ画面が表示されましたら、「McAfeeMacInstaller」をダブルクリックします。



- 「開く」をクリックします。

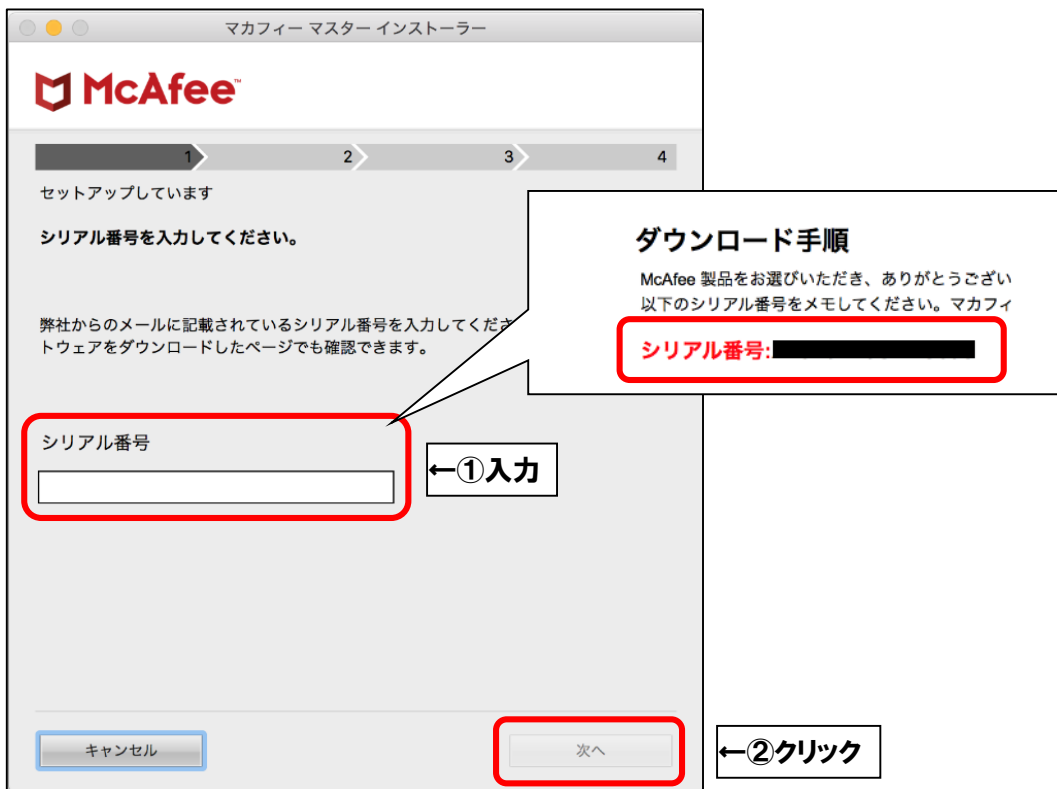


- ご利用の Mac の管理者権限アカウントのユーザ名とパスワードを入力し、「OK」をクリックします。



■そのまましばらくお待ちいただくと、「マカフィーマスターインストーラー」が起動します。

「マカフィーマスターインストーラー」が表示されましたら、3 ページ目でメモしたお客様のシリアル番号を入力し、「次へ」をクリックします。



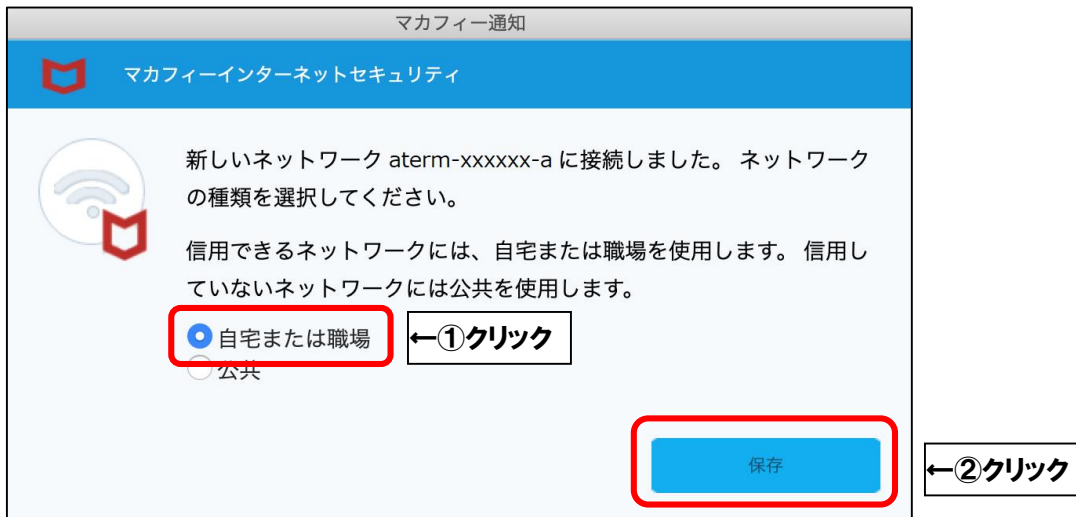
■インストールが開始されます。インストールには少々時間がかかります。

そのまましばらくお待ちください。



■Wi-Fi で接続している場合、以下の画面が表示されることがございます。

「自宅または職場」を選択し、「保存」をクリックします。



■「完了」をクリックしてインストールを終了します。

